



2/2023

**NOVÉ PODLAHY
A DVERE SKLADOM**

Katalóg

- Interiérových dverí
- Laminátových a kompozitných podláh
- Plastových okien a dverí

AKCIOVÉ CENY SKLADOVÉHO TOVARU

ČO BY STE MALI PRED KÚPOU DVERÍ, OKIEN A PODLAHY VEDIETĚ

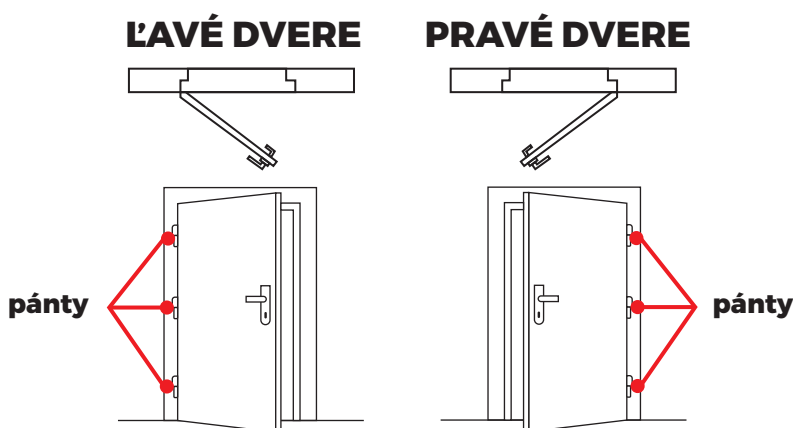
INTERIÉROVÉ DVERE

OTVÁRANIE DVERÍ

Otváranie dverí určíte podľa strany pántov. Postavte sa k dverám tak, aby sa otvárali smerom k Vám.

Ak sú pánty naľavo, dvere sú ĽAVÉ.

Ak sú pánty napravo, dvere sú PRAVÉ



STAVEBNÝ OTVOR

Obložkové zárubne sa osádzajú priamo na múr, nie sú určené na obklad pôvodných kovových zárubní, pôvodnú zárubňu je potrebné demontovať. Pri výbere zárubne je nutné určiť hrúbku múru. Hrúbka múru musí byť konečná s omietkou, obkladom. Zárubne s dodaním do 3 dní pre hrúbky múrov: 75-95, 95-115, 120-140, 140-160, 160-180mm (väčšie hrúbky múrov na objednávku)

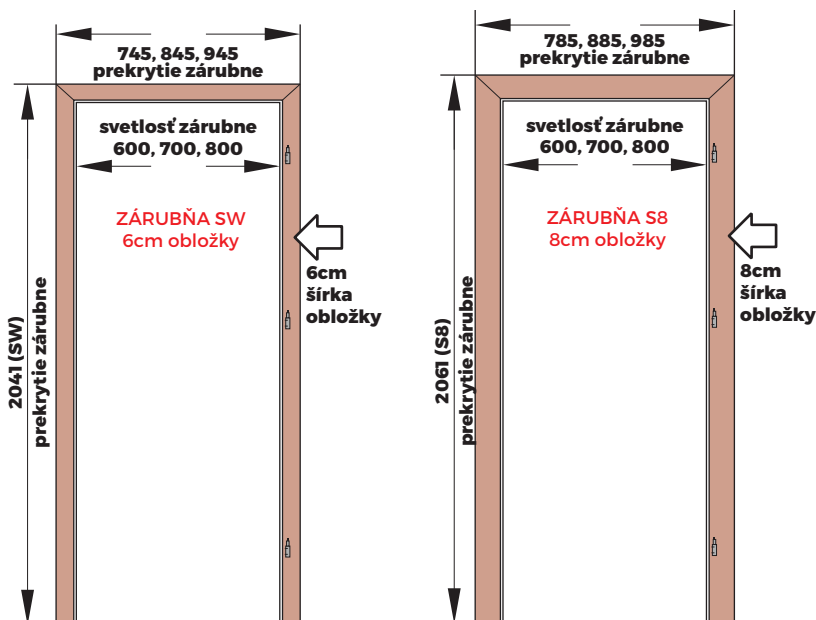
Rozmery stavebného otvoru :

Dvere „60“ - šírka otvoru 68-70cm, výška otvoru 201-203 od hotovej podlahy

Dvere „70“ - šírka otvoru 78-80cm, výška otvoru 201-203 od hotovej podlahy

Dvere „80“ - šírka otvoru 88-90cm, výška otvoru 201-203 od hotovej podlahy

ROZMERY ZÁRUBNÍ



MONTÁŽ ZÁRUBNE

Montáž zárubne sa vykonáva po dokončovacích úpravách podláh a stien.

Je potrebné na rovnej ploche zložiť zvislé a vodorovné časti zárubne, za pomoci uholníka nastaviť pravý uhol zvislých častí a nadpražia, namontovať pánty.

Zmontovanú zárubňu vložte do otvoru v stene, nastaviteľnými klinmi nastavte vzdialenosť od múru, je nutné dodržať pravý uhol v rohoch medzi jednotlivými časťami zárubne, všetky časti zárubne musia byť nastavené vo vodorovnej a zvislej rovine, je nutné dodržať svetlosť zárubne - zabezpečiť sa rozperkami min. na 2 miestach.

Nasadte dverné krídlo, skontrolujte správnosť montáže, zveste krídlo.

Je potrebné zapeniť medzery medzi zárubňou a múrom nízkoexpanznou penou, po stvrdnutí peny nasadte zmontované dorazové časti zárubne, zveste dverné krídlo.

V prípade potreby nastavte polohu krídla voči zárubni pomocou zaskrutkovania alebo vyskrutkovania pántov na krídle v malom rozsahu.

ÚDRŽBA A POUŽÍVANIE

Dvere a zárubne sú bezúdržbové, povrch je možné čistiť vlhkou handrou, je možné použiť aj jemné čistiace prostriedky (nie chemikálie ani rozpúšťadlá), pri čistení sa nesmú používať ostré predmety, drátenky a prípravky, ktoré obsahujú piesok alebo iné pevné častice z dôvodu poškodenia povrchovej úpravy výrobku.

Na čistenie skla sa nesmú používať kyseliny, rozpúšťadlá a iné chemické prípravky.

Výrobky sú vyrábané z drevených materiálov a preto treba obmedziť ich kontakt s vlhkosťou, interiérové dvere a zárubne nemôžu byť vystavené priamemu kontaktu s vodou.

Interiérové dvere a zárubne sú určené len do interiérových priestorov na uzatváranie stavebných otvorov v stenách, ktoré rozdeľujú miestnosti s približne rovnakou teplotou a vlhkosťou.

Minimálna teplota prostredia pre montáž je 10°C.

Používanie maliarskych pásov je povolené len po dobu nevyhnutnú na vykonanie prác, ale nie dlhšie ako to odporúča výrobca pásov.

PLASTOVÉ OKNÁ, BALKÓNOVÉ A VCHODOVÉ DVERE

STAVEBNÝ OTVOR

Pri zameraní PVC okien a dverí treba počítať s rezervou na penu medzi rámom okna a ostením cca 10 až 15 mm, výrobné rozmery okien sa uvádzajú bez podparapetného profilu, ktorého výška je 30 mm (to znamená, že stavebný otvor pre okno musí byť o 30 mm širší a o 60 mm vyšší než rozmer samotného okna, u vchodových dverí musí byť stavebný otvor o 30 mm širší aj o 30 mm vyšší).

Pred montážou je potrebné zabezpečiť potrebný počet montážnych kotiev, vzdialenosť medzi kotvami nesmie byť väčšia ako 60-70 mm.

OTVÁRANIE

Orientácia otvárania okien a dverí sa určuje vždy pri pohľade z interiéru.

Ak sú pánty naľavo, okná a dvere sú ĽAVÉ.

Ak sú pánty napravo, okná a dvere sú PRAVÉ.

MONTÁŽ OKIEN A DVERÍ

Príprava stavebného otvoru – odstráňte nečistoty, prach a navlhčite styčné plochy.

Pred samotným osadením okna namontujte kľučku a vyveste krídla. Vyvesenie krídla sa vykoná odklopením hornej krytky na pántovej strane okna a vysunutím čapu smerom dolu, po vysunutí čapu dôjde k uvoľneniu krídla, krídlo sa otvorí kľukou do polohy otvorenej a pohybom hore sa vysunie zo spodného pántu.

Vložte rám do otvoru, pomocou vodováhy je nutné vyvážiť rám vo vodorovnej i zvislej polohe a súčasne skontrolovať uhlopriečky a vyvážený rám zaistiť na niekoľkých miestach pomocnými klinmi.

Ukotvenie rámu - kotva sa zasekne do drážok v ráme, prihne k murivu a pomocou hmoždínok a skrutiek sa uchytí do ostenia.

Je potrebné vyplniť priestor medzi rámom a ostením izolačným materiálom (montážnou penou).

Po zatvrdnutí peny vyberte pomocné klíny a orežte prebytočnú penu.

Osadte krídla späť do rámu.

Záverečná úprava - murárske zapravenie a odstránenie ochranných fólií z rámov a krídiel okna a dverí najneskôr do 30 dní.

LAMINÁTOVÁ A KOMPOZITNÁ PODLAHA

VÝBER PODLAHY

Pri výpočte m²/bal myslite na rezervu 5-10% na odrezky a odpad.

Pred kúpou laminátovej aj kompozitnej podlahy je potrebné zvážiť mieru zaťažovania podlahy a podľa toho správne zvoliť jej hrúbku a odolnosť.

7 mm podlaha – trieda namáhania AC3/31 – podlaha vhodná pre intenzívne zaťaženie v obytných priestoroch a pre mierne zaťaženie v komerčných priestoroch.

8 mm podlaha – trieda namáhania AC4/32 – podlaha vhodná pre intenzívne zaťaženie v obytných priestoroch a pre bežné zaťaženie v komerčných priestoroch.

10 mm podlaha - trieda namáhania AC5/33 – podlaha vhodná pre intenzívne zaťaženie v obytných aj v komerčných priestoroch.

Na podlahové kúrenie sú vhodné tenšie podlahy, ktoré ľahšie vedú teplo, tzn. 7 mm, 8 mm a kompozit.

VÝBER PODLOŽKY POD PODLAHU

Na podlahové kúrenie je nutné použiť podložku s vyhovujúcim tepelným odporom.

Vyhľadanie nerovností v podklade a zvukovú izoláciu zabezpečí hrubšia podložka s lepšími izolačnými a akustickými vlastnosťami.

Pod podložku bez parozábrany je nutné parozábranu (igelit) položiť, zabráni sa ňou prenikaniu vlhkosti z podkladu.

Pod kompozitnú podlahu uvedenú v tomto katalógu podložka nejde – podlaha má svoju vlastnú integrovanú podložku, je ale nutné zabezpečiť 100% rovný povrch podkladu

ÚDRŽBA A POUŽÍVANIE

Pri posúvaní nábytku a ostrých predmetov po laminátovej a kompozitnej podlahe môže dôjsť k poškodeniu povrchu podlahy, preto je vhodné podlepiť nábytok podložkami.

Laminátová podlaha nie je vodeodolná, čistí sa suchou metlou alebo navlhčenou (nie mokrou) handrou. Na čistenie laminátovej a kompozitnej podlahy sa používajú prostriedky na to určené.

RÁMOVÉ DVERE ROMA

do 3 dní



129 €

cena setu dvere + zárubňa
od 228 €

typ dverí: presklené, pravé aj ľavé

šírka dverí: 60, 70, 80

sklo: biele matné bezpečné

zámok vo dverách: dozický izbový

(za príplatok wc aj FAB zámok)

zárubňa: so šírkou obložky 6 cm (SW)

hrúbka múru: 75-95, 95-115, 120-140, 140-160, 160-180

- dvere so zosilnenou rámovou konštrukciou z MDF dosky, prvky dverí spájané drevenými kolíkmi pre zvýšenú pevnosť
- fólia PREMIUM odolná voči mechanickému poškodeniu a UV žiareniu, ľahko sa udržiava a čistí, vďaka technológii RÁM SOFT sa fólia neodliepa, hrany fólie sú založené dovnútra konštrukcie
- tiché nastaviteľné pánty
- zospodu dverí sa dá v prípade potreby zrezať 6 cm

pôvodná cena

~~219 €~~

AKCIOVÁ CENA DVERÍ

129 €

ZÁRUBŇA OBLOŽKOVÁ SW

Šírka obložky 6 cm

hrúbka múru	75-95	99 €
hrúbka múru	95-115	105 €
hrúbka múru	120-140	105 €
hrúbka múru	140-160	115 €
hrúbka múru	160-180	115 €

Ako si správne vybrať a zamerať dvere str. 2

RÁMOVÉ DVERE ROMA

ZA AKCIOVÚ CENU 129 €

KLUČKY

CENOVÝ TRHÁK
DVERE A ZÁRUBNE
TERAZ EŠTE LACNEJŠIE



ALBA



NOVA 9,90 €



ZORBA 10,60 €



BLANKA 12,60 €



EVA 14,60 €



DARO 17,90 €



TREND 19,90 €



VIVA 17,90 €



IBIZA 19,30 €



IBIZA 22,30 €
čierna



Zámok wc 6 €
Zámok FAB 6 €
FAB vložka 30/40 3 kľúče
27 €

RÁMOVÉ DVERE MILANO

do 3 dní



149 €

TERAZ EŠTE LACNEJŠIE

cena setu dvere + zárubňa
od **248 €**

typ dverí: plné aj presklené (vo všetkých 3 farbách),
pravé aj ľavé

šírka dverí: 60, 70, 80

sklo: biele matné bezpečné

záмок vo dverách: dozický izbový
(za príplatok wc aj FAB záмок)

zárubňa: so šírkou obložky 8 cm (S8)

hrúbka múru: 75-95, 95-115, 120-140, 140-160, 160-180

- dvere so zosilnenou rámovou konštrukciou z MDF dosky, prvky dverí spájané drevenými kolíkmi pre zvýšenú pevnosť
- fólia PREMIUM odolná voči mechanickému poškodeniu a UV žiareniu, ľahko sa udržiava a čistí, vďaka technológii RÁM SOFT sa fólia neodliepa, hrany fólie sú založené dovnútra konštrukcie
- tiché nastaviteľné pánty
- zospodu dverí sa dá v prípade potreby zrezať 6 cm

pôvodná cena
~~219 €~~

AKCIOVÁ CENA DVERÍ

149 €

ZÁRUBŇA OBLOŽKOVÁ S8

nadštandardná obložka 8 cm prekryje všetky nedokonalosti múru

hrúbka múru	75-95	99 €
hrúbka múru	95-115	105 €
hrúbka múru	120-140	105 €
hrúbka múru	140-160	115 €
hrúbka múru	160-180	115 €

Ako si správne vybrať a zamerať dvere str. 2

DOSTUPNÉ TYPY DVERÍ MILANO

KLÚČKY



SILVER



MI/D sklo



MI/P plné

NOVA 9,90 €



ZORBA 10,60 €



BLANKA 12,60 €



EVA 14,60 €



ARCTIC



MI/D sklo



MI/P plné

DARO 17,90 €



TREND 19,90 €



VIVA 17,90 €



PÍNIA



MI/D sklo



MI/P plné

IBIZA 19,30 €



**IBIZA
čierna 22,30 €**



Zámok wc 6 €
Zámok FAB 6 €
FAB vložka 30/40 3 kľúče
27 €

RÁMOVÉ DVERE NAPOLI

do 3 dní



149 €

TERAZ EŠTE LACNEJŠIE

cena setu dvere + zárubňa
od **248 €**

typ dverí: plné aj presklené (vo všetkých 3 farbách),
pravé aj ľavé

šírka dverí: 60, 70, 80

sklo: biele matné bezpečné

záмок vo dverách: dozický izbový
(za príplatok wc aj FAB záмок)

zárubňa: so šírkou obložky 8 cm (S8)

hrúbka múru: 75-95, 95-115, 120-140, 140-160, 160-180

- dvere so zosilnenou rámovou konštrukciou z MDF dosky, prvky dverí spájané drevenými kolíkmi pre zvýšenú pevnosť
- fólia PREMIUM odolná voči mechanickému poškodeniu a UV žiareniu, ľahko sa udržiava a čistí, vďaka technológii RÁM SOFT sa fólia neodliepa, hrany fólie sú založené dovnútra konštrukcie
- tiché nastaviteľné pánty
- zospodu dverí sa dá v prípade potreby zrezať 6 cm

pôvodná cena
~~219 €~~

AKCIOVÁ CENA DVERÍ

149 €

ZÁRUBŇA OBLOŽKOVÁ S8

nadštandardná obložka 8 cm prekryje všetky nedokonalosti múru

hrúbka múru	75-95	99 €
hrúbka múru	95-115	105 €
hrúbka múru	120-140	105 €
hrúbka múru	140-160	115 €
hrúbka múru	160-180	115 €

Ako si správne vybrať a zamerať dvere str. 2



SILVER



NA/D sklo



NA/P plné

NOVA 9,90 €



ZORBA 10,60 €



BLANKA 12,60 €



EVA 14,60 €



ARCTIC



NA/D sklo



NA/P plné

DARO 17,90 €



TREND 19,90 €



VIVA 17,90 €



PÍNIA



NA/D sklo



NA/P plné

IBIZA 19,30 €



**IBIZA
čierna 22,30 €**




Zámok wc 6 €
Zámok FAB 6 €
FAB vložka 30/40 3 kľúče
27 €

HLADKÉ DVERE BIELE VESTO PLNÉ AJ PRESKLENÉ

do 3 dní

85 €

AKCIOVÁ CENA



119 €

AKCIOVÁ CENA



Cena setu dvere + zárubňa od **184€**

typ dverí: plné hladké, pravé aj ľavé

farebné prevedenie: fólia bianco

šírka dverí: 60, 70, 80, 90

zámok: dózický izbový

(za príplatok WC aj FAB zámok)

typ dverí: presklené hladké,

pravé aj ľavé

farebné prevedenie: fólia bianco

šírka dverí: 80

zámok: dózický izbový

(za príplatok WC aj FAB zámok)

- hladké dvere s pevným rámom, vyplnené voštinou
- sklo: biele matné bezpečné
- fólia PREMIUM, ukončenie hrán SOFT, hrany krídla sú zaoblené, spoj je ukrytý vo falci,
- zospodu sa dvere dajú v prípade potreby zrezať 2 cm, presklenené dvere o 6 cm

ZÁRUBŇA OBLOŽKOVÁ SKLADOM

Šírka obložky 8 cm

hrúbka múru	75-95	99 €
hrúbka múru	95-115	105 €
hrúbka múru	120-140	105 €
hrúbka múru	140-160	115 €
hrúbka múru	160-180	115 €

KĽUČKY

NOVA 9,90 €



ZORBA 12,60 €



BLANKA 12,60 €



EVA 14,60 €



DARO 17,90 €



TREND 19,90 €



VIVA 17,90 €



IBIZA 19,30 €



IBIZA 22,30 €

čierna



Zámok wc 6 €

Zámok FAB 6 €

FAB vložka 30/40 3 kľúče
27 €

Ako si správne vybrať a zamerať dvere str. 2

HLADKÉ DVERE PÍNIA PLNÉ AJ PRESKLENÉ

do 3 dní

85 €

AKCIOVÁ CENA



119 €

AKCIOVÁ CENA



KĽUČKY

NOVA 9,90 €



ZORBA 10,60 €



BLANKA 12,60 €



EVA 14,60 €



DARO 17,90 €



TREND 19,90 €



VIVA 17,90 €



IBIZA 19,30 €



**IBIZA
čierna 22,30 €**



Cena setu dvere + zárubňa od **184€**

typ dverí: plné hladké, pravé aj ľavé

farebné prevedenie: fólia pínia

šírka dverí: 60, 70, 80

zámok: dózický izbový

(za príplatok WC aj FAB zámok)

typ dverí: presklenené hladké,

pravé aj ľavé

farebné prevedenie: fólia pínia

šírka dverí: 80

zámok: dózický izbový

(za príplatok WC aj FAB zámok)

- hladké dvere s pevným rámom, vyplnené voštinou
- sklo: biele matné bezpečné
- fólia PREMIUM, ukončenie hrán
- STANDARD - fólia spájaná na hrane,
- zospodu sa plné aj presklenené dvere dajú v prípade potreby zrezať o 6 cm

ZÁRUBŇA OBLOŽKOVÁ SKLADOM

Šírka obložky 8 cm

hrúbka múru	75-95	99 €
hrúbka múru	95-115	105 €
hrúbka múru	120-140	105 €
hrúbka múru	140-160	115 €
hrúbka múru	160-180	115 €

Ako si správne vybrať a zamerať dvere str. 2

Zámok wc 6 €
Zámok FAB 6 €
FAB vložka 30/40 3 kľúče
27 €

NOVINKA SKLADOM

DVERE SO SKRYTOU ZÁRUBŇOU

do 3 dní

SET DVERE + ZÁRUBŇA 489 €

cena setu dvere + zárubňa
489 €

typ dverí: plné hladké dvere

otváranie dverí: von (bezfalcové) alebo dovnútra (falcové)

farba dverí: biela fólia DRE CELL skladom

šírka dverí: 60, 70, 80 skladom, 90 na objednávku

záмок vo dverách: dózický izbový skladom

pánty: 2 skryté pánty

zárubňa: skrytá hliníková biela na zabudovanie do steny alebo sadrokartónu, vhodná aj na ďalšie maľovanie

- moderné elegantné dvere so skrytou zárubňou
- dokonalé splynutie dverí so stenou vďaka špeciálnemu profilu zárubne
- jednoduchá montáž do sadrokartónu alebo murovanej steny
- výplň dverí - voština skladom, drevotrieska na objednávku
- krídlo dverí dostupné na objednávku v širokej škále farieb: fólie DRE CELL, 3D, maľované
- možnosť objednania krídla dverí s povrchom vhodným na ďalšiu úpravu - maľovanie, tapetovanie, stierkovanie

DVERE SO SKRYTOU ZÁRUBŇOU SARA ECO

biele dvere SKLADOM **150 €**

biela zárubňa SKLADOM **339 €**


dvere na objednávku: fólie DRE CELL a 3D 150 €

dvere na objednávku: fólia na úpravu 150 €

dvere na objednávku: fólie DRE CELL 2 189 €

dvere na objednávku: maľované 223 €

FAREBNÉ PREVEDENIA DVERÍ NA OBJEDNÁVKU




Ako si správne vybrať a zamerať dvere str. 2

KOMPLETNÁ PONUKA KĽUČIEK

K INTERIÉROVÝM DVERÁM

do 3 dní



IBIZA grafit/nikel 19,30€

Materiál: zliatina zinku a hliníka



KĽÚČ
7,60 €




FAB
7,60 €



WC
11,60 €

DARO chróm/nikel 17,90€

Materiál: zliatina zinku a hliníka



KĽÚČ
7,00 €



FAB
7,00 €



WC
11,00 €

ZORBA chróm/nikel 10,60€

Materiál: zliatina zinku a hliníka



KĽÚČ
4,30 €



FAB
4,30 €



WC
8,30 €

NOVA nerez 9,90€

Materiál: nerez



KĽÚČ
3,00 €



FAB
3,00 €



WC
9,00 €

VIVA chróm/nikel 17,90€

Materiál: zliatina zinku a hliníka



KĽÚČ
7,00 €



FAB
7,00 €



WC
11,00 €

EVA chróm/nikel 14,60€

Materiál: zliatina zinku a hliníka



KĽÚČ
4,30 €



FAB
4,30 €



WC
8,30 €

IBIZA čierna 22,30€

Materiál: zliatina zinku a hliníka



KĽÚČ
7,60 €



FAB
7,60 €



WC
11,60 €

TREND chróm/nikel 19,90€

Materiál: zliatina zinku a hliníka



KĽÚČ
7,00 €



FAB
7,00 €



WC
11,00 €

BLANKA chróm/nikel 12,60€

Materiál: zliatina zinku a hliníka



KĽÚČ
4,30 €




FAB
4,30 €



WC
8,30 €

DVERE NA OBJEDNÁVKU



- falcové a bezfalcové dvere
- laminátové dvere s vysokým leskom alebo extra matné
- presklené dvere
- posuvné dvere
- reverzné dvere
- nadštandardné veľkosti dverí
- skryté zárubne
- bezpečnostné a protipožiarne dvere

DODANIE OD 3 TÝŽDŇOV

Ako si správne vybrať a zamerať dvere str. 2

FIRMFIT

Kompozitná podlaha

s korkovou podložkou

do 3 dní

FIRMFIT – luxusná kompozitná vinylová podlaha 5 mm AC5/34

100% vodeodolná kompozitná podlaha s integrovanou korkovou podložkou vhodná pre intenzívne zaťaženie v obytných aj komerčných priestoroch.

Rozmer lamely: 1532 x 225 x 5 mm (Dub Chinkapin, Dub Moutain – balenie: 2,413 m², 21 kg)

1532 x 232 x 5 mm (Dub Carpathian, Dub Water, Dub Forest, Dub Holm, Dub Sherwood – balenie: 2,488 m², 21,5 kg)

36,90€ /m²

NOVINKA SKLADOM



2595 Dub Chinkapin




2597 Dub Moutain



7136 Dub Carpathian



7114 Dub Water



7097 Dub Forest



7023 Dub Holm



7132 Dub Sherwood


FIRMFIT Herringbone

NA OBJEDNÁVKU

Dekory 7136, 7114, 7097, 7023 dostupné aj v prevedení HERRINGBONE / RYBIA KOSŤ

Rozmer: 710 x 142 x 5 mm

Cena: 38,90 € / m²



FIRMFIT soklová lišta

SKLADOM

vodeodolná obvodová lišta dostupná vo všetkých dekoroch podlahy

Rozmer: 60 x 12 x 2400 mm

Cena: 14,90 € / ks



CASTELLO CLASSIC

Laminátová podlaha

do 3 dní

CASTELLO CLASSIC 8 mm AC4/32

Trieda namáhania: AC4/32

Laminátová podlaha vhodná pre intenzívne zaťaženie v obytných priestoroch a pre bežné zaťaženie v komerčných priestoroch.

Rozmer lamely: 1285 x 192 x 8 mm

Balík: 2,22 m² – 9 lamiel – 16 kg

Paleta: 115,44 m² – 52 bal.

12,90€ /m²



Lišta: 014Q



K396 Dub Skydrive

Lišta: 009Q



K406 Dub Eurus

Lišta: 019Q



K395 Dub Tornado

Lišta: 018Q



8072 Dub Nostalgia

Lišta: 010Q



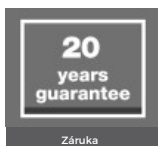
5529 Oregon

Lišta: 017Q



K470 Dub Natural Cashmere

Ako si správne vybrať a zamerať podlahu str.3



SUPER NATURAL

Laminátová podlaha

do 3 dní

SUPER NATURAL 8 mm AC4/32

Triada namáhania: AC4/32

Laminátová podlaha vhodná pre intenzívne zaťaženie v obytných priestoroch a pre bežné zaťaženie v komerčných priestoroch.

Rozmer lamely: 1285 x 192 x 8 mm

Balík: 2,22 m² – 9 lamiel – 16 kg

Paleta: 115,44 m² – 52 bal.

13,90€ /m²

Lišta: 019Q



5946 Dub Rockford

Lišta: 013Q




K418 Dub Longbow

Lišta: 021Q




5985 Dub Sherwood

Lišta: 150Q




8274 Dub Modena

Lišta: 011Q



K338 Dub Credenza

Lišta: 009Q



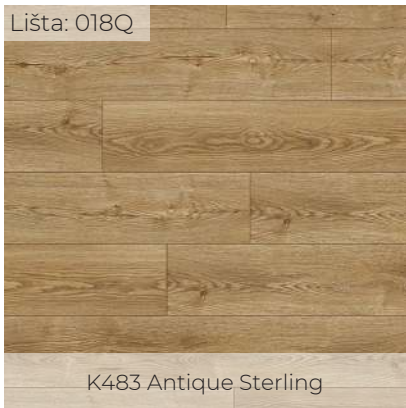
K485 Natural Sterling

Lišta: 021Q



K419 Dub Armoury

Lišta: 018Q



K483 Antique Sterling

Lišta: 022Q



K482 Twilight Sterling

Lišta: 010Q



8630 Dub Aspen

Ako si správne vybrať a zamerať podlahu str.3



real groove



Priznaná V-drážka



Integrovaný aqua stop systém

eco-friendly



Ekologická výroba



Antibakteriálny povrch



Záruka



23 Pre intenzívne zaťaženie v obytnom priestore



32 Pre bežné zaťaženie v komerčných priestoroch



Jednoduchá montáž

KOMPOZIT Kompozitná podlaha

do 3 dní

SPC (stone plastic composite) je pevná, odolná a stabilná kompozitná podlaha s vinylovo-mínérálnym zložením.

VODEODOLNÁ PODLAHA ideálna do kuchýň, kúpeľní, vestibulov, reštaurácií. Stabilná podlaha vhodná na podlahové kúrenie, jednoduchá montáž.

KRONOSTEP SPC a **ROCKO VINYL** - k montáži nutná podložka určená pod SPC (strana 20)

KRONOSTEP SPC 4 mm/32

Trieda namáhania: 32 Paleta: 102,23 m² – 52 balíkov
Rozmer lamely: 1280 x 192 x 4 mm bez integrovanej podložky
Balík: 1,97 m²



R111 Dub Sunrise

~~29,59€ /m²~~ 21,90€ /m²



Z201 Dub Bolton

~~29,59€ /m²~~ 21,90€ /m²



Z212 Dub Sand Dune

~~29,59€ /m²~~ 21,90€ /m²



Z215 Dub Haystack

~~29,59€ /m²~~ 21,90€ /m²

**AKCIOVÁ CENA
DO VYPREDANIA ZÁSLOB**

ROCKO VINYL



R066 Sculpta

Formát 1210 x 234 x 5 mm
Trieda namáhania: 34
Balík: 1,98 m²
28,90 € s DPH /m²



R062 Konstrukta

Formát 600 x 295 x 5 mm
Trieda namáhania: 34
Balík: 1,95 m²
29,90 € s DPH /m²

Ako si správne vybrať a zamerať podlahu str.3



odolnosť voči škrabancom



stabilita



protišmykový povrch



priznaná V-drážka



tichý krok



vodeodolnosť



odolnosť voči škvrnám



jednoduchá montáž




na podlahové kúrenie



R082 Humidor



R078 Airflow




R077 Barista

Formát 1210 x 192 x 5 mm bez integrovanej podložky **28,90 € /m²**
 Trieda namáhania: 34 Balík: 1,86 m²




R123 Nutmeg



R124 Clove



R125 Mornel



R128 Ascot



R129 White Poppy

Formát 1210 x 295 x 5 mm
 Trieda namáhania: 34
 bez integrovanej podložky
 Balík: 2,50 m²
29,90 € s DPH /m²

Ako si správne vybrať a zamerať podlahu str.3



odolnosť voči škrabancom



stabilita



protišmykový povrch



priznaná V-drážka



tichý krok



vodeodolnosť



odolnosť voči škvrnám



jednoduchá montáž



na podlahové kúrenie

DOPLNKY K PODLAHE

Podložky pod podlahu

do 3 dní



Secura Thermo Univerzálna podložka na podlahové kúrenie.

použitie: laminát, podlahové kúrenie

hrúbka: 1,6 mm

balenie: 15 m x 1,1 m = 16,5 m²

tepelná rezistencia: 0,05 m²K/W

akustická rezistencia: 19 dB, 14%

odstránenie nerovnosti: do 1,2 mm

cena: 1,18 € / m²

predávané na celé balenia 19,49 € / bal



Secura Thermo Aquastop Smart

Podložka na podlahové kúrenie s parozábranou a montážnou páskou.

použitie: laminát, podlahové kúrenie

hrúbka: 1,6 mm

balenie: 5,1 m x 1,18 m = 6 m²

tepelná rezistencia: 0,05 m²K/W

akustická rezistencia: 19 dB, 14%

odstránenie nerovnosti: do 1,2 mm

cena: 2,15 € / m²

predávané na celé balenia 12,90 € / bal

Secura Max Aquastop Smart

NAJLEPŠIE AKUSTICKÉ A IZOLAČNÉ VLASTNOSTI

5 mm hrubá podložka. Odstraňuje nerovnosti v podklade.

Jednoduchá a praktická montáž, predpripravené línie rezu, spájacia páska. Integrovaná parozábrana.

použitie: laminát

hrúbka: 5 mm

balenie: 4,7 m x 1,18 m = 5,5 m²

tepelná rezistencia: 0,18 m²K/W


(nevhodná na podlahové kúrenie)

akustická rezistencia: 22 dB, 10%

odstránenie nerovnosti: do 4,6 mm

cena: 2,58 € / m²

predávané na celé balenia 14,19 € / bal



Podložka SPC Ultra 600+

Podložka pod kompozitné a vinylové podlahy vhodná na podlahové kúrenie.

použitie: kompozit, vinyl, podlahové kúrenie

hrúbka: 1 mm

balenie: 1 m x 12,5 m = 12,5 m²

tepelná rezistencia: <0,03 m² K/W

odstránenie nerovnosti: ≥0,5 mm

záťaž: ≥600 kPa

cena: 3,90 € / m²

predávané na celé balenia 50,31 € / bal

Podložka Krono pod SPC Podložka ideálna pod kompozitné podlahy, vhodná na podlahové kúrenie.

použitie: kompozit, vinyl, podlahové kúrenie

hrúbka: 1 mm

balenie: 1 m x 10 m = 10 m²

tepelná rezistencia: 0,01 m²K/W

akustická rezistencia: 11-15 dB, 13%

záťaž: >530 kPa

cena: 4,90 € / 108 Kč / m²

predávané na celé balenia 49 € / 1082 Kč / bal



Multiprotec 1000 - PROFI PODLOŽKA NA PODLAHOVÉ KÚRENIE

Profesionálna podložka Multiprotec 1000 je vďaka nízkemu tepelnému odporu najlepšou voľbou na podlahové kúrenie. Zlepšuje tiež akustický komfort a je odolná proti zaťaženiu. Integrovaná parozábrana.



použitie: laminát, podlahové kúrenie

hrúbka: 1,5 mm

balenie: 8 m x 1 m = 8 m²

tepelná rezistencia: 0,006 m²K/W

akustická rezistencia: 16 dB, 22%

odstránenie nerovnosti: do 1,2 mm

cena: 5,52 € / m²

predávané na celé balenia 44 € / bal

DOPLNKY K PODLAHE

do 3 dní

Obvodové lišty / Prechodové profily



Obvodové lišty Quadro

Moderný hranatý dizajn. Pohodlná montáž a demontáž.

Možnosť vedenia káblov v lište. Flexibilné plastové lišty sa prispôbia každej stene i podlahe.

dĺžka: 2,5 m

výška: 55 mm

šírka: 21 mm

cena doplnkov: 0,89 € /ks

(rohovník, zakončenie, spojka)

cena: 5,99 € / ks

Vzorkovník lišt nájdete u Vášho predajcu. Pri jednotlivých dekoroch podlahy nájdete odporúčaný dekor obvodovej lišty.



Obvodová lišta Venezia biela

Moderná vodeodolná lišta vyrobená z tvrdého PVC materiálu. Ohybná gumička po celej dĺžke pre 100% prilnutie k stene a podlahe. Možnosť vedenia káblov za lištou. Tvrdý povrch. Jednoduchá montáž pomocou kovových kotiev, lepidla alebo kombinácie oboch.

Odporúčaný počet držiakov pri montáži: 5-8 na jednu lištu.

dĺžka: 2,5 m

výška: 75 mm

šírka: 17,5 mm

cena doplnkov:

montážny držiak lišty 0,20 €

ukončenie lišty pravé + ľavé 1,78 €

cena: 6,99 € / ks

Hliníkové samolepiace prechodové lišty

šírka: 40 mm **dĺžka:** 0,93 m / 2,70 m

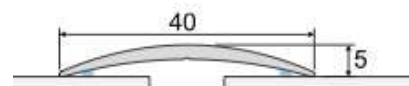
farby: drevodekory a striebro

0,93 m drevodekor: 10,29 €

0,93 m striebro: 8,19 €

2,70 m drevodekor: 30,99 €

2,70 m striebro: 24,59 €



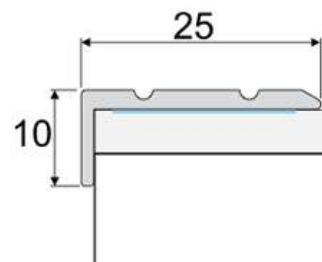
Hliníkové schodové samolepiace profily

šírka: 25 mm **dĺžka:** 2,70 m

farby: drevodekory a striebro

2,70 m drevodekor: 20,49 €

2,70 m striebro: 17,90 €



Vzorkovník lišt nájdete u Vášho predajcu.

Univerzálne podložky

Mirelon 2 mm Cena 0,69 €/ m²

Mirelon 3 mm Cena 0,99 €/ m²


Parozábrana

Igelit Cena 0,69 €/ m²




Jednokrídlové otváravo-sklopné biele okno, pravé alebo ľavé

500x500	71 €	700x1000	129 €	900x1400	191 €
500x600	78 €	700x1200	146 €	900x1500	198 €
500x800	93 €	700x1400	161 €	1000x800	143 €
500x1000	107 €	800x600	108 €	1000x900	153 €
600x500	78 €	800x800	119 €	1000x1000	162 €
600x600	81 €	800x1000	144 €	1000x1200	186 €
600x800	101 €	800x1200	149 €	1100x1000	164 €
600x900	111 €	800x1400	176 €	1100x1500	228 €
600x1000	117 €	800x1500	182 €	1200x800	164 €
600x1200	135 €	900x600	114 €	1200x1000	179 €
600x1400	152 €	900x800	126 €	1200x1200	188 €
600x1500	158 €	900x900	143 €	1200x1500	228 €
700x600	95 €	900x1000	153 €		
700x800	110 €	900x1200	170 €		



Dvojkřídlové otváravé + otváravo sklopné biele okno

1200x900	209 € / 4 616 Kč	1500x1200	303 € / 6 692 Kč
1200x1000	231 € / 5 102 Kč	1500x1300	321 € / 7 089 Kč
1200x1200	261 € / 5 764 Kč	1500x1500	330 € / 7 288 Kč
1200x1300	275 € / 6 073 Kč	1700x1200	312 € / 6 890 Kč
1200x1500	306 € / 6 758 Kč	1700x1300	344 € / 7 597 Kč
1400x1400	315 € / 6 957 Kč	1800x1500	420 € / 9 275 Kč
1500x800	216 € / 4 770 Kč	2050x1450	439 € / 9 695 Kč
1500x1000	261 € / 5 764 Kč		



Jednokřídlové sklopné biele okno

410x600	68 €	1000x600	116 €
600x410	68 €	1200x600	131 €
800x500	80 €	1500x600	161 €
1000x500	101 €		



Jednokřídlové otváravo-sklopné balkónové biele dvere, pravé alebo ľavé

700x2000	233 €
800x2000	251 €
900x2000	270 €
1000x2000	290 €

6 komorový profil, estetický hranatý dizajn, stavebná hĺbka 70 mm, biele prevedenie, šedé tesnenie, izolačné 2-sklo 4/16/4 (24 mm), podparapetný okenný profil 30 mm, **okenná kľučka je súčasťou okna**

Pre informácie o zameraní a montáži prejdite na stranu 3.

Príslušenstvo k oknám skladom:

- parapety (vnútorné PVC š.200mm, 300mm, vonkajšie hliníkové 210mm)
- interiérové žalúzie celotieniace (na objednávku)
- protihmyzové sieťky na okná
- montážne kotvy **0,30€/ks**
- značková PUR pena Würth
letná aj zimná od **6,30€/500 ml**, **8,50€/750 ml**



Plastové vchodové dvere



275 €

stav.hĺbka 70 mm
výplň: PVC panel 24 mm
rozmer: 950x2050
kľučka/kľučka
otváranie: DNU
hliníkový prah
farba biela
kód dverí: D1




342 €

stav.hĺbka 70 mm
výplň: PVC panel 24 mm
rozmer 950x2050
kľučka/kľučka
otváranie: DNU
hliníkový prah
farba biela
kód dverí: D2



381 €

stav.hĺbka 70 mm
výplň: PVC panel 24 mm
+ 2-sklo kôra
rozmer 950x2050
kľučka/kľučka
otváranie: DNU
hliníkový prah
farba biela
kód dverí: D3



477 €

stav.hĺbka 70 mm
výplň: PVC panel 24 mm
+ antikórový rámik
rozmer 950x2050
kľučka/kľučka
otváranie: DNU
hliníkový prah
farba orech alebo antracit
zvnútra biela
kód dverí: D5



390 €

stav.hĺbka 70 mm
výplň: 2-sklo/čire
rozmer 950x2050
kľučka/kľučka
otváranie: DNU
hliníkový prah
farba biela
kód dverí: D4



503 €

stav.hĺbka 70 mm
výplň: PVC panel 24 mm
+ 2-sklo mliečne
rozmer 950x2050
kľučka/kľučka
otváranie: DNU
hliníkový prah
farba orech alebo antracit
zvnútra biela
kód dverí: D6

